

PİYASA YORUMU

ARAŞTIRMA

 **HALKYATIRIM**

halkyatirim.com.tr | 444 42 55

FED'in 1 Şubat'ta sona erecek FOMC toplantısına ilişkin beklentilerin 25 baz puanlık faiz artırımını üzerinde yoğunlaşmasıyla alıcılı seyir görüldü

Dün piyasalarda neler oldu?

Dün ABD piyasaları geçen hafta beklentinin altında gelen ÜFE ve perakende satışlar verileri sonrasında öncü ekonomik endeksin tahminlerin altında gelerek Fed'in faiz artırım patikasını yavaşlatabileceği yönünde yoğunlaşan beklentilerle alıcılı seyir izledi. Piyasa beklentisi 1 Şubat'ta sona erecek olan toplantıda 25 baz puanlık faiz artırımına gidileceği yönünde şekilleniyor.

Tahvil faizleri cephesinde dün ABD 10 yıllık tahvil faizleri %3,54 seviyesini test ettikten sonra %3,5098 seviyesinden kapandı. Faiz beklentilerine hassasiyeti yüksek olan 2 yıllık tahvil faizi ise %4,22 seviyesine ılımlı yükseldi. VIX endeksi de dün düşüş eğilimini sürdürerek 0,04 puan gerilemeyle 19,81 seviyesinde gerçekleşti.

Dün S&P 500 endeksi %1,19 değer kazanarak 4.019 seviyesinden kapanırken, S&P 500 endeksinde en yüksek değer kazancı %9,22 artışla Advanced Micro Devices Inc.; en kötü performansı ise %7,95 düşüşle Xylem Inc. sergiledi. Dow Jones endeksi %0,76 değer kazanırken, Nasdaq endeksi de %2,01 artış gösterdi.

Avrupa cephesinde ise piyasalar, yatırımcıların ekonomik görünümü yeniden değerlendirmesiyle birlikte yeni işlem haftasına belirsiz bir görünümle başladıktan sonra haftanın ilk işlem gününü yükselişle kapattı.

Almanya'da Dax endeksi %0,46 yükselişle günü 15.102 puandan, Fransa'da CAC 40 endeksi günlük %0,52 yükselişle 7.032 puandan, İngiltere'de ise FTSE 100 endeksi günü %0,18 artışla 7.784 seviyesinden kapattı.

Bugün ne bekliyoruz?

Asya tarafında birçok ülkede yeni yıl tatili sürerken, Japonya ve Hindistan'da pozitif seyir sürüyor. Nikkie 225 endeksinde %1,63 artış görülürken, Hindistan Nifty 50 endeksi ise yatay pozitif seyir izliyor. Bu sabah makroekonomik takvimde Japonya'dan PMI verileri yakından takip edildi. Japonya'da Ocak ayı imalat PMI verisi beklentilerin altında gelerek ikinci ayda da daralmaya devam etti.

Günün devamında Japonya Merkez Bankası BoJ'dan yıllık çekirdek TÜFE verisi, Almanya, Fransa, İngiltere ve Euro Bölgesi'nden PMI verileri takip edilecek. İngiltere ve Almanya'da imalat PMI verileri son ay toparlanma eğilimi göstermişti. Ancak hala verilerin 50 referans değerinin altında kalmaya devam ettiği görülüyor. Günün devamında ECB Başkanı Lagarde'ın konuşması takip edilecek.

Gelecek gündemde neler var?

Yeni yıl tatili nedeniyle Çin'de piyasaların kapalı olduğu haftada küresel piyasalarda PMI verilerinin yanı sıra, ABD'den 4. Çeyrek GSYİH ve Aralık ayı çekirdek dayanıklı mal siparişleri ile Almanya'dan Ocak ayı İfo iş iklim endeksi takip edilecek.

24.01.2023

ABD Piyasaları

Değişimler	Kapanış	Günlük değ.	Haftalık değ.	Aylık değ.	Yıllık değ
Dow Jones	33,629.6	▲ 0.76%	▲ 1.77%	▲ 0.09%	▲ 1.23%
Nasdaq	11,364.4	▲ 2.01%	▲ 4.72%	▲ 3.70%	▲ 8.46%
S&P 500 Vadeli*	4,036.5	▲ 1.20%	▲ 3.09%	▲ 2.53%	▲ 4.26%

Avrupa Piyasaları

Değişimler	Kapanış	Günlük değ.	Haftalık değ.	Aylık değ.	Yıllık değ
Dax	15,103.0	▲ 0.46%	▲ 1.22%	▲ 5.90%	▲ 7.33%
FTSE 100	7,784.7	▲ 0.18%	▲ 0.48%	▲ 3.95%	▲ 3.62%
MSCI Europe	1,887.1	▲ 0.82%	▲ 1.56%	▲ 7.82%	▲ 7.66%

Asya Piyasaları ve Asya GOÜ Piyasaları

Değişimler	Kapanış	Günlük değ.	Haftalık değ.	Aylık değ.	Yıllık değ
Shanghai Bileşik*	3,264.8	▲ 0.76%	▲ 0.76%	▲ 2.04%	▲ 6.22%
Kospi	2,395.3	▲ 0.63%	▲ 0.63%	▲ 0.52%	▲ 7.10%
Hong Kong*	22,044.7	▲ 1.82%	▲ 1.82%	▲ 17.17%	▲ 11.67%
S&P BSE Sensex - Hindistan	60,941.7	▲ 0.50%	▲ 0.14%	▼ -2.35%	▼ -0.31%
IDX Composite - Endonezya	6,874.9	▲ 0.81%	▲ 0.81%	▲ 0.82%	▲ 0.22%
TAIEX - Tayvan	14,932.9	▲ 0.04%	▲ 1.37%	▲ 2.07%	▲ 6.02%
MSCI GOU Asya	562.6	▲ 0.07%	▲ 0.99%	▲ 9.16%	▲ 9.56%

Diğer Gelişmekte Olan Ülke Piyasaları

Değişimler	Kapanış	Günlük değ.	Haftalık değ.	Aylık değ.	Yıllık değ
BIST 100 - Türkiye	5,404.4	▼ -1.56%	▼ -0.33%	▲ 11.96%	▼ -1.32%
MOEX - Rusya	2,185.3	▲ 0.86%	▲ 0.76%	▼ -0.35%	▲ 1.78%
WIG - Polonya	61,619.9	▲ 1.37%	▲ 1.76%	▲ 10.07%	▲ 6.91%
Prag SE - Prag	1,287.9	▲ 0.57%	▲ 1.45%	▲ 9.36%	▲ 6.79%
S&P/BMV IPC - Meksika	54,341.3	▲ 0.73%	▲ 1.80%	▲ 7.13%	▲ 9.74%
Merval - Arjantin	250,362.3	▲ 1.08%	▲ 6.46%	▲ 46.26%	▲ 25.58%
Tel Aviv 35 - İsrail	1,832.0	▲ 0.04%	▲ 0.07%	▲ 0.27%	▲ 1.95%
Tedavul All - Suudi Arabistan	10,765.8	▲ 0.40%	▲ 0.78%	▲ 5.70%	▲ 2.74%
FTSE/JSE All - Endonezya	80,128.6	▲ 1.08%	▲ 0.78%	▲ 8.27%	▲ 8.87%
DFM General - Birleşik Arap Emirlikleri	3,350.0	▼ -0.08%	▼ -0.09%	▲ 0.33%	▲ 0.64%

*Haftalık değişim, önceki haftanın son işlem günü; aylık değişim, önceki ayın son işlem günü; yıllık değişim ise yılın son işlem gününe göre değişimi ifade eder.



Küresel piyasalarda yaşanan iyimserlik karşısında, BIST 100 endeksinin toparlanma eğilimini temkinli devam ettirerek başlangıç yapacağını tahmin ediyoruz.

Dün piyasalarda neler oldu?

BIST 100 endeksi yükseliş trendini korumaya devam ediyor. BIST 100 endeksi güne yükselişle azalışla 5.444,03 seviyesinden başladı. Endeks gün içinde 5.507,71 seviyesini test ederken iyimser havanın sürmesiyle 5.490,34 seviyesinde kapanış gerçekleştirdi. BIST 100 endeksinin toplam işlem hacmi 104 milyar TL seviyesinde gerçekleşti. Bankacılık endeksi %5,62, sanayi endeksi ise %0,84 değer kazandı.

Bugün ne bekliyoruz?

Dün kar satışlarıyla karşılaşan BIST 100 endeksinde zayıflama eğiliminin ılımlı devam edebileceğini tahmin ediyoruz.

Yurt içinde bugün Ocak ayı tüketici güveni verisi izlenecek.

Gelecek gündemde neler var?

Ocak ayı kapasite kullanım oranı ve imalat güveni haftanın öne çıkan başlıkları.

BIST Verileri			
Endeksler	BIST 100	BIST Banka	BIST Sınai
Kapanış	5,404.4	4,680.8	8,763.4
Günlük Değ.	▼ -1.56%	▼ -0.42%	▼ -2.00%
Haftalık Değ.	▼ -0.33%	▲ 5.17%	▼ -1.18%
Yıllık Değ.	▼ -1.90%	▼ -6.90%	▼ -1.58%
Hacim (milyar TL)	116.0	20.0	53.3
Günlük Değ.	▲ 11.52%	▼ -5.25%	▲ 26.03%
3 Aylık Ortalama Hacim (milyar TL)	108.7	18.4	48.1
Günlük Değ. - 3 Aylık Ort.	▲ 6.74%	▲ 9.03%	▲ 10.68%

*Haftalık değişim, önceki haftanın son işlem günü; yıllık değişim ise yılın son işlem gününe göre değişimi ifade eder.

Türkiye Kapanışının Ardından Piyasalar			
	Türkiye Kapanışı	Türkiye Açılışı Öncesi	Değişim
\$/TL	18.8057	18.7257	▼ -0.43%
€/€	1.0850	1.0880	▲ 0.28%
\$/₺	130.78	130.18	▼ -0.46%
Altın	1,913.8	1,934.4	▲ 1.08%
Nasdaq*	11,755.8	11,766.6	▲ 0.09%

*Türkiye Açılışı Öncesi için belirtilen rakamlar, bir önceki günün kapanış verileridir.

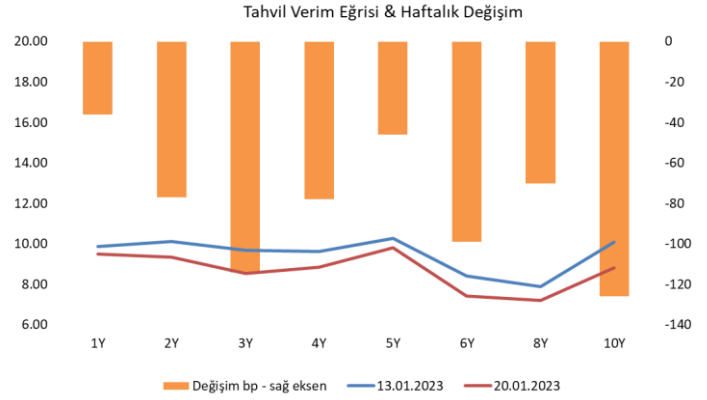
Türkiye - Ülke Risk Primleri (CDS)					
Değişimler	23/01/23	Günlük değ.	Haftalık değ.	Aylık değ.	Yıllık değ.
Türkiye 2 Yıllık	471.8	● -2.57%	● -0.89%	● 5.5%	● -7.2%
Türkiye 5 Yıllık	541.4	● -2.25%	● -0.62%	● 5.7%	● 3.5%
Türkiye 10 Yıllık	519.1	● -2.47%	● -0.41%	● 6.9%	● -1.7%

Tahvil ve Döviz Piyasasında Fiyatlamalar

Majör para birimlerinin ABD Dolar'ı karşısında karışık seyir izlediği günde, küresel tahvillerde satıcılı eğilim izlenirken ABD 10 yıllık gösterge tahvil faizi 2 bp artışla %3,50, Almanya 10 yıllık tahvil faizi 2 bp artışla %2,19 seviyesinden işlem gördü. Türkiye eurobond faizlerinde ise sınırlı düşüş izlendi ve Eylül 2033 vadeli Eurobond faizi 5 bp azalışla %9,19'a geriledi. Yurt içi TL tahvi piyasasında BİST Kesin Alım Satım Pazarı işlem hacmi 4,1 milyar TL'ye gerilerken, 2 yıl vadeli gösterge tahvil bileşik faizi 7 bp artışla %10,26, 10 yıl vadeli gösterge tahvil faizi ise değişimerek %10,13 seviyesinden günü tammaladı. Hazin dün Mayıs 2026 vadeli TLREF'e endeksli tahvilden ortalama yıllık bileşik faiz %17,49 ile 3,524 milyar TL ve Ağustos 2027 vadeli sabit kuponlu tahvilden %9,90 ile 40,052 milyar TL borçlandı. Bugün ise 10 yıl vadeli TÜFE'ye endeksli tahvil ihalesi ve 5 yıl vadeli kira sertifikası doğrudan satışını gerçekleştirecek.

TL likidite tarafında TCMB 15 milyar TL'lik haftalık repo aynı miktarda yenilerken, API ile haftalık repo fonlama tutarı 153 milyar TL seviyesinde değişmedi. Aynı gün valörlü swap işlemlerinden 1,2 milyar TL ilave fonlama sağladı.

TCMB tarafından yayımlanan haftalık menkul kıymet verilerine göre ÖSBA stoku 13 Ocak ile biten haftada bir önceki haftaya göre 6,8 milyar TL artarak 226,3 milyar TL'ye yükseldi. İlgili haftada ÖSBA stokunu en çok artıran grup 5,9 milyar TL ile yatırım fonları olurken, en çok azaltan grup 355 milyon TL ile hanehalkı oldu.



Dönem	Kasım 22	Aralık 22	23.01.23
Dönem Sonu TLREF Endeksi	1657.22	1671.17	1680.41
Aylık Ortalama	10.67%	9.56%	9.15%
Günlük TLREF Oranı	9.49%		
PPK Toplantı Tarihi	23 Şubat 2023 Perşembe		

Özel Sektör Borçlanma Araçları Yatırımcı Grubu Dağılımı (milyon TL)				
	13.01.2023	6.01.2023	Fark	30.12.2022
TOPLAM	226,297	219,496	6,801	216,112
Yatırım Fonları	93,378	87,451	5,927	84,512
Bankalar	39,448	38,780	668	38,294
Emeklilik Fonları	26,913	27,019	- 106	26,954
Genel Yönetim	18,534	18,478	56	18,446
Hanehalkı	16,409	16,764	- 355	16,955
Sigorta Şirketleri	14,333	14,085	248	14,003
Finansal Olmayan Kuruluşlar	9,546	9,514	32	9,734
Kar Amacı Olmayan Kuruluşlar	2,713	2,767	- 54	2,741
Yurt Dışı Yerleşikler	1,723	1,567	156	1,620
Merkez Bankası	1,187	1,187	-	1,187
Diğer Finansal Araçlar	1,394	1,169	225	1,008
Finansal Yardımcılar	720	716	4	660

Yurt İçi Haberler

Hazine ve Maliye Bakanlığı borçlanma takvimine 3 yıl vadeli TLREF endeksli ve 5 yıllık 2 tahvilde devam etti. Hazine iki tahvilde ihale öncesi satışlarla birlikte toplamda 43,6 milyar TL borçlandı. Hazine'nin 5 yıllık tahvil ihalesinde bileşik faiz %9,9 olarak gerçekleşirken gelen 30,1 milyar TL'lik teklife karşılık 22,8 milyar TL'lik net satış yapıldı. 3 yıl vadeli TLREF endeksli tahvilde ise 7 milyar TL teklife karşılık 3,27 milyar TL satış gerçekleştirildi. İhalede dönemsel faiz % 4,11 oldu. Bakanlığın ihale öncesinde 5 yıl vadeli sabit kuponlu tahvilde 16 milyar liralık satış yaparken gelen teklif tutarı 27,1 milyar TL olarak gerçekleşti. 5 yıl vadeli tahvilde kamuya satış 1,25 milyar lira oldu.

Hazine ve Maliye Bakanımız Sayın Nebati 25-26 Ocak'ta Türkiye Ekonomi Modeli'ni anlatmak üzere Brüksel'deki Avrupa Parlamentosu Dış İlişkiler Komisyonu'na katılacak. Sayın Nebati panelde "Küresel Belirsizlik Döneminde, Yeni Olanaklar ve Çözümler: Türkiye Ekonomi Modeli" konulu panelde bir konuşma gerçekleştirecek. Nebati, ziyaretinde Ekonomiden sorumlu AB Komiseri Gentiloni ve Komşuluk ve Genişlemeden Sorumlu AB Komiseri Varhelyi ile ikili görüşmeler de yapacak.

Yeni Konut Finansman Programı'na ilişkin TBMM Plan ve Bütçe Komisyonuna yapılan sunumda, 100.000 konuta ilişkin kullanılacak planlanan finansmanın yaklaşık yarısının Hazine katkılı olması halinde 2023'te Hazine katkısının toplam maliyetinin 2,75 milyar TL, 2024'te 8,58 milyar TL ve 2025'te ise 6,89 milyar TL olacağı öngörüldü. Bu kapsamda Yeni Evim için Hazine'den toplamda 18,2 milyar TL'lik katkı öngörülüyor.

Kabine toplantısının ardından Cumhurbaşkanımız Sayın Erdoğan, borç yapılandırma ve af konusunda açıklamalarda bulundu. Sayın Erdoğan, tüm borçlara belirli oranla güncelleme ve taksit imkanı getirileceğini, vergi dairelerine 31 Aralık 2022'den önce 2.000 TL'nin altında borcu olan vatandaşların cezalarının tahsilinden vazgeçileceğini ifade etti. Cumhurbaşkanımız ayrıca, gerçek ve tüzel kişilerin vergi ve prim yükümlülükleri başta olmak üzere borçlarının cezaları kaldırılacağını da sözlerine ekledi.

Tüketici Güven Endeksi, Ocak ayında bir önceki aya göre yüzde 4,6 oranında artarak 79,1 seviyesine yükseldi. Tüketici Güveni böylece Eylül 2021'den beri en yüksek seviyeye çıktı.

Yurt Dışı Haberler

ECB Yönetim Konseyi Üyesi Kazimir son dönemde banka yetkililerinin güvercin söylemlerine karşı şahin söylemlerde bulundu. Kazimir gelecek toplantılarda 50'şer baz puanlık faiz artışının devam etmesi gerektiğini bildirdi. Slovakya Merkez Bankası Başkanı da olan Kazimir artış döngüsünün yaz aylarında tamamlanması gerektiğini savundu.

JP Morgan'ın modellemesine göre, ABD ekonomisindeki resesyon ihtimali, 2022'de yüzde 98'di. Bu oran 2023 yılında keskin bir şekilde düşerek, 73 olarak ölçüldü.

ECB başkanı Lagarde, faizlerin hala önemli bir şekilde yükselmesi gerektiğini, yüksek enflasyonun katılaşmamasının hayati önemde olduğunu ve enflasyonu hedefe döndürmek için rotada kalacağını ifade etti.

Goldman Sachs Group Inc'nin varlık yönetimi kolunun, 59 milyar dolarlık alternatif yatırımları önemli ölçüde azaltacağı belirtildi. Banka, önümüzdeki birkaç yıl içinde pozisyonlarını elden çıkarmayı ve bilançosundaki bu fonların bir kısmını dış sermayeyle değiştirmeyi planlıyor.

Fitch Ratings, soğuyan talep ve kötüleşen satın alma durumu nedeniyle ABD'de nominal konut fiyatı artışının 2023'te ciddi ölçüde yavaşlamasını beklediğini duyurdu. Açıklamada, konut piyasasının azalan satışlar, düşük envanter ve düşen fiyatlarla durgunluğunu koruduğuna işaret edilerek, hem ev satın alma hem de ev satma hissiyatının 2022'dekine kıyasla önemli ölçüde düştüğü kaydedildi. Ayrıca, yüksek enflasyon ve faiz artışlarının yol açacağı belirsizliğin 2023'te konut kredisi faizlerindeki oynaklığı ve aşağı yönlü riski artıracığı vurgulandı.

ABD Hazine Bakanı Yellen, dünya çapında düşen enerji fiyatlarının ve hafifleyen tedarik zinciri sorunlarının enflasyonda kaydedilen ilerlemeye bir işaret olduğunu dile getirdi. Yellen aynı zamanda nakliye maliyetlerinde düşüş gördüklerini ve ABD'de güçlü bir işgücü piyasası ve enflasyonda ilerlemenin devam ettiğini düşündüğünü ifade etti.

Şirket Haberleri

Anadolu Isuzu (ASUZU, Pozitif): Şirket, uluslararası pazarlarda büyüme hedefi doğrultusunda, Portekiz pazarında faaliyet göstermek üzere Nors Group bünyesindeki Auto Sueco ile distribütörlük anlaşması imzaladı. Auto Sueco firması Portekiz dışında Afrika pazarında da güçlü satış ağına sahip olup, bu işbirliği çerçevesinde Afrika pazarındaki fırsatların da değerlendirilmesi hedeflenmektedir.

Hisse Verileri		Piyasa Çarpanları	
Hisse Kodu	ASUZU	F/K	23,4
Cari Fiyat (TL)	195,80	FD/FAVÖK	20,5
52H En Yüksek (TL)	380,50	FD/Satışlar	3,4
52H En Düşük (TL)	35,08	PD/DD	8,7
Piyasa Değeri (mn TL)	16.447,2	Relatif Performans	
Piyasa Değeri (mn USD)	875,9	S1H	12,4%
Halka Açıklık Oranı (%)	16%	S1A	-18,8%
Endeks Payı (BIST100)	0,2%	S3A	-39,6%
Temettü Verimi	0,2%	S1Y	264,6%
3A Hacim (mn TL)	247,8	YB	-13,5%

Kontrolmatik (KONTR, Nötr): Pay geri alım işlemleri kapsamında; 23.01.2023 tarihinde Borsa İstanbul'da pay başına 146,00 TL – 152,00 TL (ağırlıklı ortalama 149,18 TL) fiyat aralığından toplam 27.500 TL (27.500 Adet) nominal değerli KONTR payları geri alındı. Bu işlemlerle birlikte, 23.01.2023 tarihi itibarıyla geri alınan payların toplam nominal değeri 340.982 TL (340.982 Adet) olup, bu payların sermayeye oranı %0,17049'a ulaştı.

Hisse Verileri		Piyasa Çarpanları	
Hisse Kodu	KONTR	F/K	118,3
Cari Fiyat (TL)	150,80	FD/FAVÖK	106,5
52H En Yüksek (TL)	229,90	FD/Satışlar	27,6
52H En Düşük (TL)	16,40	PD/DD	64,0
Piyasa Değeri (mn TL)	30.160,0	Relatif Performans	
Piyasa Değeri (mn USD)	1.606,2	S1H	-8,9%
Halka Açıklık Oranı (%)	39%	S1A	-9,0%
Endeks Payı (BIST100)	0,9%	S3A	29,6%
Temettü Verimi	0,0%	S1Y	614,6%
3A Hacim (mn TL)	771,4	YB	-2,8%

Skor Kart: Şirketler ile ilgili Skor Kart'lara [buradan](#) ulaşabilirsiniz. Hisse senedine ilişkin güncel piyasa verilerinin yanı sıra, şirketin son 16 çeyreğine ilişkin önemli rasyo ve finansal verilerinin sunulduğu bir data setidir. Skor Kart ile bilanço dönemlerini takip edebilir, şirket bilançoları dahil tüm finansal verilere ulaşabilir ve güvenli yatırımın avantajlarından faydalanabilirsiniz.

Şirket Haberleri

MLP Sağlık (MPARK, Nötr): Pay geri alım işlemleri kapsamında; 23.01.2023 tarihinde Borsa İstanbul'da pay başına 83,65 TL – 85,30 TL (ağırlıklı ortalama 84,47 TL) fiyat aralığından toplam 38.000 TL nominal değerli MPARK payları geri alındı. Bu işlemlerle birlikte, 23.01.2023 tarihi itibarıyla geri alınan payların toplam nominal değeri 8.376.000 TL olup, bu payların sermayeye oranı %4,0262'ye ulaştı.

Hisse Verileri		Piyasa Çarpanları	
Hisse Kodu	MPARK	F/K	15,0
Cari Fiyat (TL)	84,00	FD/FAVÖK	9,5
52H En Yüksek (TL)	92,80	FD/Satışlar	2,2
52H En Düşük (TL)	28,02	PD/DD	11,7
Piyasa Değeri (mn TL)	17.475,1	Relatif Performans	
Piyasa Değeri (mn USD)	930,7	S1H	1,9%
Halka Açıklık Oranı (%)	35%	S1A	1,5%
Endeks Payı (BIST100)	0,0%	S3A	5,4%
Temettü Verimi	0,0%	S1Y	-25,9%
3A Hacim (mn TL)	68,0	YB	-5,0%

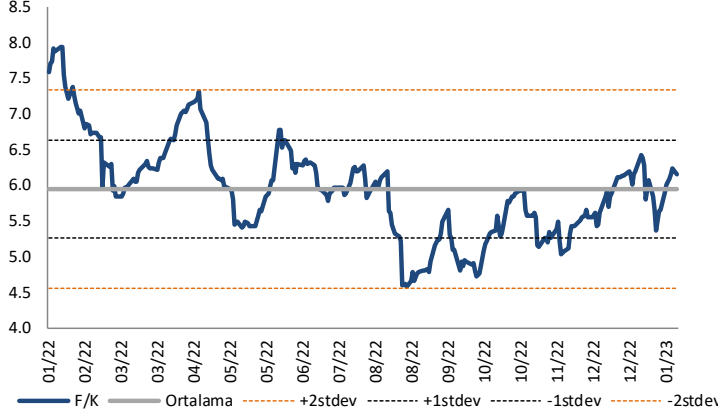
Elite Naturel (ELITE, Nötr): 19.01.2023 tarihli 2023/001 sayılı yönetim kurulu kararı ile şirketin 54.000.000,-TL çıkarılmış sermayesinin, 250.000.000,- TL'lik kayıtlı sermaye tavanı içerisinde kalmak üzere, %150 oranında iç kaynaklardan artırılarak 135.000.000,-TL'ye çıkarılmasına karar verilmiştir. İlgili karar doğrultusunda 23.01.2023 tarihinde Sermaye Piyasası Kurulu'na başvuru yapıldı.

Hisse Verileri		Piyasa Çarpanları	
Hisse Kodu	ELITE	F/K	17,0
Cari Fiyat (TL)	39,40	FD/FAVÖK	9,8
52H En Yüksek (TL)	54,65	FD/Satışlar	3,7
52H En Düşük (TL)	15,00	PD/DD	7,4
Piyasa Değeri (mn TL)	2.127,6	Relatif Performans	
Piyasa Değeri (mn USD)	113,3	S1H	-5,3%
Halka Açıklık Oranı (%)	22%	S1A	-11,5%
Endeks Payı (BIST100)	0,0%	S3A	-34,2%
Temettü Verimi	1,7%	S1Y	-28,7%
3A Hacim (mn TL)	48,2	YB	-4,9%

Skor Kart: Şirketler ile ilgili Skor Kart'lara [buradan](#) ulaşabilirsiniz. Hisse senedine ilişkin güncel piyasa verilerinin yanı sıra, şirketin son 16 çeyreğine ilişkin önemli rasyo ve finansal verilerinin sunulduğu bir data setidir. Skor Kart ile bilanço dönemlerini takip edebilir, şirket bilançoları dahil tüm finansal verilere ulaşabilir ve güvenli yatırımın avantajlarından faydalanabilirsiniz.

Çarpanlar Bazında BIST

BIST 100 F/K (Cari)

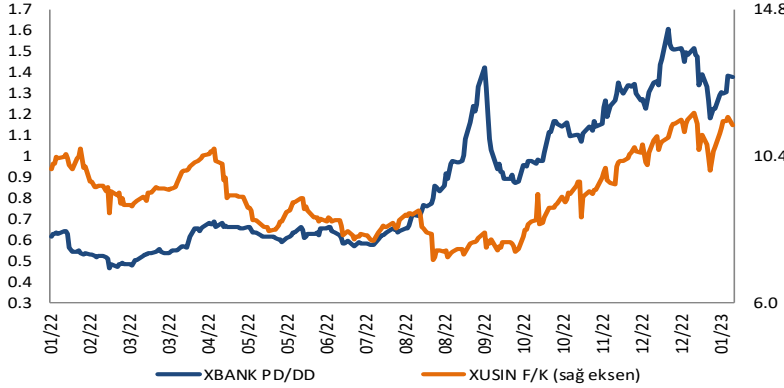


BIST100 F/K Çarpanı (Cari)

	Son 3 Ay	Son 1 Yıl
Kapanış		6.15x
Minimum	5.03x	4.58x
Maksimum	6.43x	7.95x
Ortalama	5.71x	5.94x
Minimuma Uzaklık	1.12x	1.57x
Maksimuma Uzaklık	-0.27x	-1.80x
Performans	5.3%	-17.6%

Mevcut durumda, son üç aylık ortalama çarpan seviyesine %7; son bir yıllık ortalama çarpan seviyesine %3.4 yakınız.

XBANK PD/DD (Cari) / XUSIN F/K (Cari)



XBANK PD/DD Çarpanı (Cari)

	Son 3 Ay	Son 1 Yıl
Kapanış		1.38x
Minimum	1.07x	0.47x
Maksimum	1.61x	1.61x
Ortalama	1.31x	0.86x
Minimuma Uzaklık	0.31x	0.91x
Maksimuma Uzaklık	-0.23x	-0.23x
Performans	17.2%	111.6%

Mevcut durumda, son üç aylık ortalama çarpan seviyesine %5; son bir yıllık ortalama çarpan seviyesine %37.5 yakınız.

XUSIN F/K (Cari)



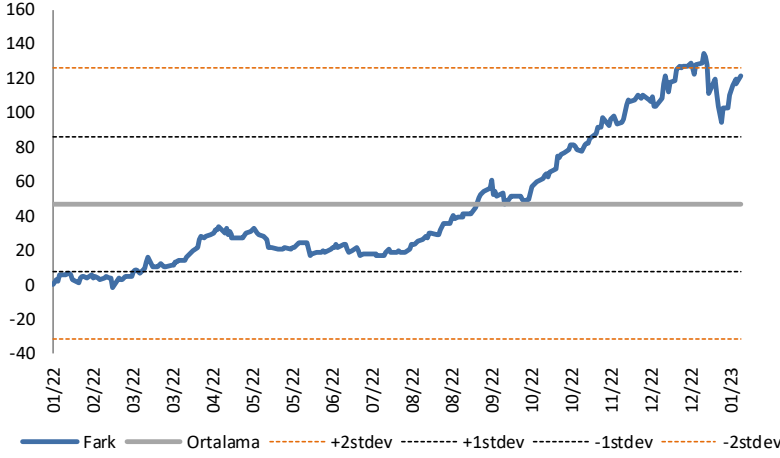
XUSIN F/K Çarpanı (Cari)

	Son 3 Ay	Son 1 Yıl
Kapanış		11.30x
Minimum	8.53x	7.28x
Maksimum	11.69x	11.69x
Ortalama	10.42x	9.19x
Minimuma Uzaklık	2.77x	4.02x
Maksimuma Uzaklık	-0.39x	-0.39x
Performans	18.3%	5.7%

Mevcut durumda, son üç aylık ortalama çarpan seviyesine %8; son bir yıllık ortalama çarpan seviyesine %18.7 yakınız.

BIST vs MSCI GOÜ Piyasa Göstergeleri

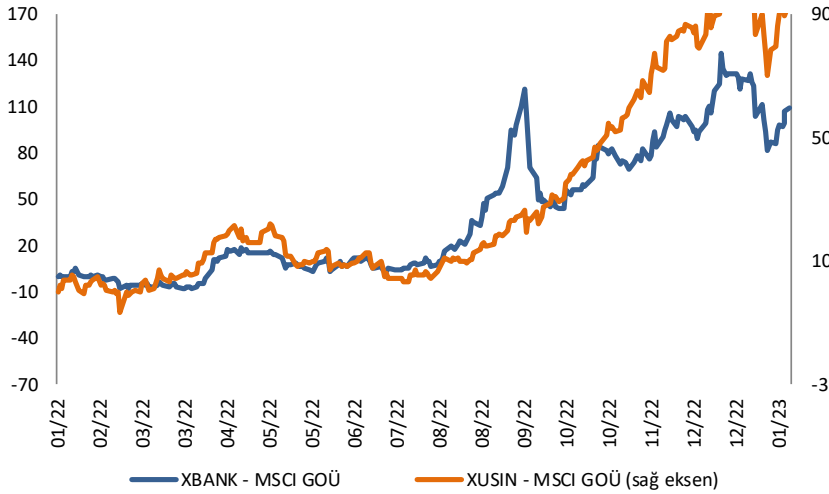
BIST100 - MSCI GOÜ

BIST 100 - MSCI GOÜ Endeksi Farkı
(Normalize Edilmiş)

	Son 3 Ay	Son 1 Yıl
Kapanış		117.29
Minimum	77.7	-1.4
Maksimum	134.7	134.7
Ortalama	107.7	47.1
Minimuma Uzaklık	39.5	118.7
Maksimuma Uzaklık	-17.4	-17.4
Performans	21.7%	-15.9%

Mevcut durumda, son üç aylık ortalama seviyeye 9.6 puan; son bir yıllık ortalama seviyeye 70.2 puan yakınız.

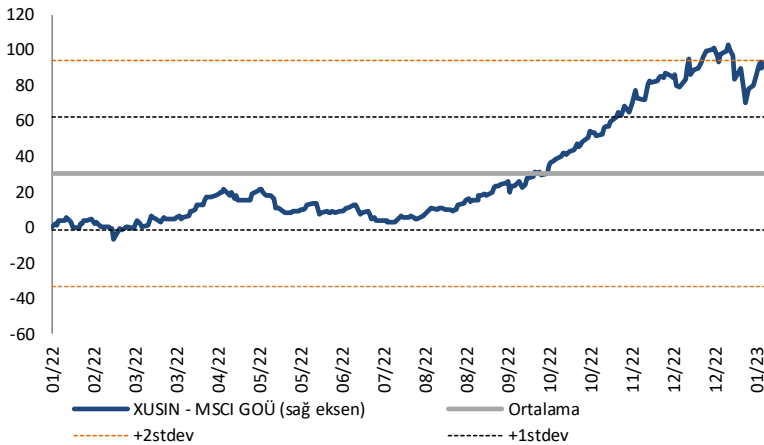
XBANK - MSCI GOÜ / XUSIN - MSCI GOÜ

XBANK - MSCI GOÜ Bankacılık Endeksi Farkı
(Normalize Edilmiş)

	Son 3 Ay	Son 1 Yıl
Kapanış		107.5
Minimum	69.2	-8.4
Maksimum	145.3	145.3
Ortalama	100.5	40.2
Minimuma Uzaklık	38.3	115.9
Maksimuma Uzaklık	-37.8	-37.8
Performans	4.8%	-10.9%

Mevcut durumda, son üç aylık ortalama seviyeye 7 puan; son bir yıllık ortalama seviyeye 67.2 puan yakınız.

XUSIN - MSCI GOÜ Sanayi Endeksi

XUSIN - MSCI GOÜ Sanayi Endeksi Farkı
(Normalize Edilmiş)

	Son 3 Ay	Son 1 Yıl
Kapanış		89.7
Minimum	51.8	-6.9
Maksimum	103.0	103.0
Ortalama	81.3	30.5
Minimuma Uzaklık	38.0	96.6
Maksimuma Uzaklık	-13.2	-13.2
Performans	16.6%	-5.3%

Mevcut durumda, son bir yıllık ortalama seviyeye 59.2 puan uzağız.

FONLABÜYÜSÜN

Türkiye'nin Kitle Fonlama Platformu

Girişim ve Yatırım Ekosistemine Değer Katan Projeler
fonlabuyusun.com'da!



Haftalık Veri Takvimi						
Tarih	TSİ	Ülke	Açıklanacak Veri	Dönemi	Beklenti	Önceki
23 Ocak	2:50	Japonya	BOJ Toplantı Tutanaqları			
23 Ocak	10:00	Türkiye	Tüketici Güveni	Ocak	-	75.6
23 Ocak	17:30	Euro Bölgesi	AMB Yetkilisi Panetta'nın Konuşması			
23 Ocak	18:00	Euro Bölgesi	Tüketici Güveni	Ocak	-	-22.2
23 Ocak	19:00	Euro Bölgesi	AMB Yetkilisi Holzmann'ın Konuşması			
23 Ocak	20:45	Euro Bölgesi	AMB Başkanı Lagarde'ın Konuşması			
24 Ocak		Almanya	İthalat Fiyat Endeksi (Aylık)	Aralık	-	-4.5%
24 Ocak		Almanya	İthalat Fiyat Endeksi (Yıllık)	Aralık	-	14.5%
24 Ocak	03:30	Japonya	Jibun Bank İmalat PMI	Ocak	-	48.9
24 Ocak	03:30	Japonya	Jibun Bank Hizmet PMI	Ocak	-	51.1
24 Ocak	10:00	Almanya	Tüketici Güveni	Şubat	-33.0	-37.8
24 Ocak	11:00	Euro Bölgesi	AMB Yetkilisi Knot'un Konuşması			
24 Ocak	11:30	Almanya	S&P Global İmalat PMI	Ocak	48.0	47.1
24 Ocak	11:30	Almanya	S&P Global Hizmet PMI	Ocak	49.6	49.2
24 Ocak	12:00	Euro Bölgesi	S&P Global İmalat PMI	Ocak	48.5	47.8
24 Ocak	12:00	Euro Bölgesi	S&P Global Hizmet PMI	Ocak	50.0	49.8
24 Ocak	17:45	ABD	S&P Global İmalat PMI	Ocak	46.5	46.2
24 Ocak	17:45	ABD	S&P Global Hizmet PMI	Ocak	46.0	44.7
24 Ocak	18:00	ABD	Richmond FED İmalat Endeksi	Ocak	-	1
25 Ocak	10:00	Türkiye	Kapasite Kullanım Oranı	Ocak	-	76.4%
25 Ocak	10:00	Türkiye	Reel Kesim Güven Endeksi	Ocak	-	97.8
25 Ocak	12:00	Almanya	IFO İş İklimi Endeksi	Ocak	90.6	88.6
25 Ocak	12:00	Almanya	IFO Beklenti Endeksi	Ocak	85.0	83.2
25 Ocak	12:00	Almanya	IFO Cari Durum Beklentiler	Ocak	94.8	94.4
25 Ocak	15:00	ABD	MBA Mortgage Başvuruları	Ocak	-	27.9%
26 Ocak	02:50	Japonya	ÜFE Hizmet (Yıllık)	Aralık	1.6%	1.7%
26 Ocak	09:00	Japonya	Makine Siparişleri (Yıllık)	Aralık	-	1.0%
26 Ocak	16:30	ABD	Haftalık İşsizlik Maaşı Başvuruları	21 Ocak	-	190K
26 Ocak	16:30	ABD	Devam Eden İşsizlik Başvuruları	14 Ocak	-	1647K
26 Ocak	16:30	ABD	GSYİH (Çeyreklik)	4.Çeyrek	2.6%	3.2%
26 Ocak	16:30	ABD	Dayanıklı Mal Siparişleri	Aralık	2.8%	-2.1%
26 Ocak	16:30	ABD	Çekirdek Dayanıklı Mal Siparişleri	Aralık	-0.2%	0.1%
26 Ocak	16:30	ABD	Kişisel Tüketim	4.Çeyrek	-	2.3%
26 Ocak	16:30	ABD	Çekirdek PCE (Çeyreklik)	4.Çeyrek	-	4.7%
26 Ocak	16:30	ABD	Chicago FED Ulusal Aktivite Endeksi	Aralık	-	-0.05
26 Ocak	18:00	ABD	Yeni Konut Satışları	Aralık	614K	640K
27 Ocak		Almanya	Perakende Satışlar (Aylık)	Aralık	-	1.7%
27 Ocak		Almanya	Perakende Satışlar (Yıllık)	Aralık	-	-5.1%
27 Ocak	02:30	Japonya	Tokyo TÜFE (Yıllık)	Ocak	4.0%	4.0%
27 Ocak	02:30	Japonya	Tokyo Gıda Dışı TÜFE (Yıllık)	Ocak	4.2%	4.0%
27 Ocak	02:30	Japonya	Tokyo Çekirdek TÜFE (Yıllık)	Ocak	2.9%	2.7%
27 Ocak	16:30	ABD	Kişisel Gelir	Aralık	0.2%	0.4%
27 Ocak	16:30	ABD	Kişisel Harcamalar	Aralık	-0.1%	0.1%
27 Ocak	16:30	ABD	PCE Deflator (Aylık)	Aralık	0.0%	0.1%
27 Ocak	16:30	ABD	PCE Deflator (Yıllık)	Aralık	5.0%	5.5%
27 Ocak	16:30	ABD	PCE Çekirdek Deflator (Aylık)	Aralık	0.3%	0.2%
27 Ocak	16:30	ABD	PCE Çekirdek Deflator (Yıllık)	Aralık	4.4%	4.7%
27 Ocak	18:00	ABD	Bekleyen Konut Satışları (Aylık)	Aralık	-1.0%	-4.0%
27 Ocak	18:00	ABD	Bekleyen Konut Satışları (Yıllık)	Aralık	-	-38.6%
27 Ocak	18:00	ABD	Michigan Üniversitesi Sentiment	Ocak	64.6	64.6
27 Ocak	18:00	ABD	Michigan Üniversitesi 1 Yıllık Enflasyon Beklentisi	Ocak	-	4.0%
27 Ocak	18:00	ABD	Michigan Üniversitesi 5-10 Yıllık Enflasyon Beklentisi	Ocak	-	3.0%
27 Ocak	18:00	ABD	Michigan Üniversitesi Beklentiler	Ocak	-	62.0
27 Ocak	18:00	ABD	Michigan Üniversitesi Cari Durum Anketi	Ocak	-	68.6

AKLIN YOLU AÖS

AÖS, Google Play ve App Store'da!
Geç kalmadan akıllı telefonunuza yükleyin.

Sonuç veren yatırım kararlarının püf noktası, finans piyasalarını doğru yorumlamaktır. Kişisel finansal asistanınız AÖS'le tanışın, akıl odaklı öneriler sayesinde yatırım deneyiminizi iyileştirin.



Halk Yatırım Araştırma



Halkyatirimarastirma@halkyatirim.com.tr



+90 212 314 81 81

Halk Yatırım Araştırma

Banu KIVCI TOKALI	Araştırma Direktörü	BTokali@halkyatirim.com.tr +90 212 314 81 88
İlknur TURHAN	Müdür Perakende, Cam, Çimento, GYO, Mobilya, Gıda	ITurhan@halkyatirim.com.tr +90 212 314 81 85
Ayşegül BAYRAM	Uzman Strateji, Telekom, Madencilik, Savunma, Yazılım, Teknoloji, Enerji, Tarım	ABayram@halkyatirim.com.tr +90 212 314 87 30
Mehmet Bilal BİRCAN	Uzman Bankacılık, Dayanıklı Tüketim	MBircan@halkyatirim.com.tr +90 212 314 82 53
Emil ABDULLAYEV	Uzman Demir-Çelik, Petrol & Gaz	EAbdullayev@halkyatirim.com.tr +90 212 314 87 24
Yasin SARIHAN	Uzman Yardımcısı Otomotiv	YSarihan@halkyatirim.com.tr +90 212 314 87 26

ÇEKİNCE

Bu rapor ve yorumlardaki yazılar, bilgiler ve grafikler yalnızca bilgi edinilmesi amacıyla derlenmiştir. Burada yer alan yatırım bilgi, yorum ve tavsiyeleri yatırım danışmanlığı kapsamında değildir. Yatırım danışmanlığı hizmeti, yetkili kuruluşlar tarafından kişilerin risk ve getiri tercihleri dikkate alınarak kişiye özel, imzalanacak yatırım danışmanlığı sözleşmesi çerçevesinde sunulmaktadır. Burada yer alan yorum ve tavsiyeler ise genel niteliktedir. Bu tavsiyeler mali durumunuz ile risk ve getiri tercihlerinize uygun olmayabilir. Bu nedenle, sadece burada yer alan bilgilere dayanarak yatırım kararı verilmesi beklentilerinize uygun sonuçlar doğurmayabilir. Halk Yatırım, bu bilgilerin doğru, eksiksiz ve değişmez olduğunu garanti etmez, bilgi eksikliği ve yanlışlığından hiçbir şekilde sorumlu tutulamaz. Raporda yer alan ifadeler, hiçbir şekilde alış veya satış teklifi olarak değerlendirilemez. Halk Yatırım'ın rapordaki bilgiler dolayısıyla ortaya çıkabilecek doğrudan ve dolaylı kazanç ve zararlarla ilgili herhangi bir sorumluluğu yoktur. Bu ileti 05 Kasım 2014 tarih ve 29166 sayılı Resmî Gazetede yayınlanan ve 01 Mayıs 2015 tarihinde yürürlüğü giren "Elektronik Ticaretin Düzenlenmesi Hakkında" çıkan kanunun 2.Maddesi c bendinde belirtilen Ticari Elektronik ileti kapsamında değildir.

